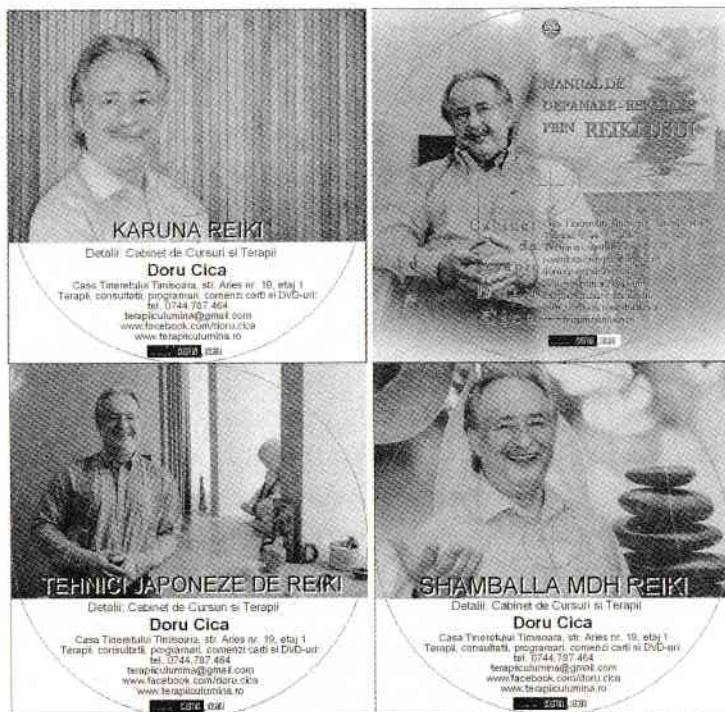


DORU CICA

**MANUAL DE
DEPANARE-REPARARE
PRIN KARUNA REIKI**



CUPRINS

CUVÂNT ÎNAINTE	3
INTRODUCERE	6
CAPITOLUL I SIMBOLURILE KARUNA REIKI	7
Activarea simbolurilor	15
Simbolurile și funcțiile lor	16
Ce fel de energii sunt energiile karuna?	18
Cum se utilizează karuna reiki?	19
CAPITOLUL II AUTOTRATAMENTUL	20
Autotratementul general	20
1. Autotratementul general – metoda lungă	20
2. Autotratementul general – metoda scurtă	27
Autotratementul pentru probleme punctuale	26
CAPITOLUL III TRATAMENTUL ALTEI PERSOANE	31
Sintonia de vindecare 1	31
Sintonia de vindecare 2	33
Sintonia de vindecare 3	34
Tratamentul prin punerea palmelor	35
Metoda lungă	35
Metoda scurtă	43
Echilibrarea (armonizarea) chakrelor	47
Metoda foarte scurtă	48
Tratamentul la distanță (În spațiu și timp)	48
Terapia generală la distanță 1	49
Terapia la distanță 2 (direcționată)	49
Tratamentul în trecut	51
Tratamentul în viitor	52
Meditația cu Arhanghelul Gabriel pentru ghidarea energiei	55

CAPITOLUL IV TRATAMENTE SPECIALE PENTRU OAMENI	58
A. Terapia chakrelor	58
Tratamentul celor 7 chakre	61
B. Boli uzuale. Cauzele spirituale ale bolilor. Terapia prin Karuna Reiki	63
Acnee. Eczeme	64
Amigdalite	65
Autoimune – boli	67
Adicții, dependențe (de tutun, de alcool, de droguri, de dulciuri etc.)	68
Colon iritabil. Constipație	71
Coloana vertebrală. Durere	73
Cancer	83
Chimioterapie	86
Cistită	87
Chisturi	88
Calculi renali. Calculi biliari	90
Celule. Purificarea memoriei celulare	91
Criză de nervi. Nevroză. Isterie	92
Diabet	93
Dureri	95
Febră	96
Gripă	97
Greutate (obezitate)	99
Hemoroizi	101
Hemoragie (din cauze interne, nu pricinuită de tăieturi)	102
Inimă (infarct; după infarct; angină pectorală).	103
Tahicardie.	103
Hipertensiune arterială	108
Sciatică	110
Stomac. Arsuri la stomac. Tulburări digestive.	113
Tuse	115

CAPITOLUL V TRATAMENTUL RELAȚIILOR	117
1. Metoda triumphiului	117
2. Metoda standard	119
CAPITOLUL VI TRATAMENTE REIKI SPECIALE PENTRU SITUAȚII	120
1. Protecții	120
A. Protecția unei persoane	120
B. Protecția casei	121
C. Protecția mașinii	121
D. Armonizarea și protejarea unui contract	122
E. Protecția unei afaceri, a unui business	123
2. Curățări	124
A. Curățarea energetică a unei încăperi	124
B. Curățarea unei persoane	124
C. Curățarea (deschiderea) drumurilor	124
CAPITOLUL VII PROCEDEE REIKI NECONVENȚIONALE	125
A. Tăierea stringurilor și a legăturilor malefice. Tăierea legăturilor de magie pe organe. Dezlegarea cununiilor.	125
B. Detoxifierea de argint viu	126
C. Anihilarea farmecelor „de dragoste”	129
CONCLUZII	130
BIBLIOGRAFIE	131
TITLURI DE ACELAȘI AUTOR	132
MATERIALE DISPONIBILE PE DVD	140
CUPRINS	141

INTRODUCERE

Karuna Reiki reprezintă un sistem nou, mult mai aproape în timp de noi, decât minunata (re)descoperire a doctorului Usui. Provine din America „flower power” – New Age, însă poartă amprenta multimilenară a spiritualității orientale, cu altoiul fericit al celei creștine. Karuna integrează sistemul zen-buddhist al lui Sensei Usui în lumea creștină.

Sunt folosite 9 simboluri, dintre care unul singur este preluat din India – Simbolul de Maestru OM (AUM).

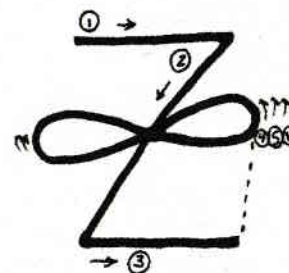
Aceste simboluri reprezintă realmente numere de telefon, parole, contacte ale Entităților de Lumină numite Îngeri și Arhangheli. Karuna Reiki poate fi utilizat ca sistem de vindecare și creștere spirituală de sine stătător sau integrat, împreună cu sistemele Usui și Shamballa Reiki.

Acest manual este structurat ca un *handbook* și conține exclusiv cunoștințe practice. Acestea provin din 3 surse: manualul oficial al sistemului (foarte sărac, de altfel), experiența maestrilor cu care m-am pregătit sau ale căror cărți le-am studiat și experiența mea proprie! De fapt, frumusețea tuturor sistemelor Reiki post-Usui rezidă tocmai din vigoarea potențialului creator: sistemele sunt vii, neosificate, și se dezvoltă continuu. (Evident, avem mare nevoie de discernământ, pentru a putea șterge/evita „găselnițele” de dragul noului).

Sistemul Karuna Reiki este structurat pe două grade de practicant și unul de Maestru sau două de practicant și două de Maestru.

CAPITOLUL I SIMBOLURILE KARUNA REIKI

ZONAR (Zo)




Conectează la Arhanghelul Gabriel

UTILIZĂRI:

1. Legătura cu viețile trecute; acțiune karmică.
2. Vindecare profundă la nivel celular.
3. Anihilarea schemelor negative și a programelor distorsionate la nivel celular.
4. Vindecarea relațiilor.
5. Conștientizarea cauzelor spirituale ale suferinței, cu identificarea lecțiilor karmice.
6. Eliminarea somatizării asociate vindecării emoționale (reduce criza de vindecare).
7. Astuparea (coaserea) biocâmpurilor sparte/tăiate.

HALU (Ha)

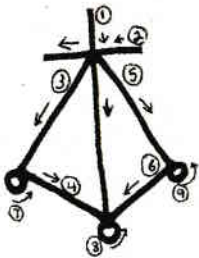


Conectează la Arhanghelul Rafael

UTILIZĂRI:

1. Potențiază și completează simbolul Zonar.
2. Piramidă de Lumină și protecție PSI.
3. Rezolvă anxietatea și atacurile de panică.
4. Protecție împotriva agresiunilor fizice din partea oamenilor și a animalelor.
5. Protecție împotriva manipulării mentale tip „inception”.
6. Echilibrarea structurilor între ele (fizică, mental-emoțională, sufletească).
7. Acceptarea propriilor imperfecțiuni.
8. Distrugerea schemelor mentale negative subconștiente.
9. Amplificarea biocâmpurilor (a Aurei).
10. Tratarea suferințelor mental-emoționale cauzate de abuzuri sexuale.

HARTH (Ht)

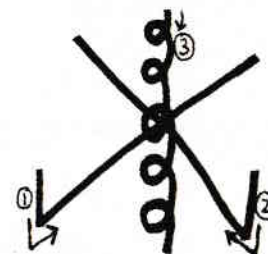


Conectează la Maica Domnului (arhetipul feminin al Divinității)

UTILIZĂRI:

1. Creșterea intuiției.
2. Tratarea relațiilor între oameni.
3. Refacerea sufletului – redă pofta de viață.
4. Afecțiuni psiho-somatice și psiho-emoționale.
5. Eliminarea dependențelor nocive și a adicțiilor.
6. Mărirea autocontrolului emoțional.
7. Excelent în relațiile copii-părinți.
8. Reglarea tensiunii arteriale; probleme cardiace.

RAMA (Ra)



Conectează la Arhanghelul Mihail

UTILIZĂRI:

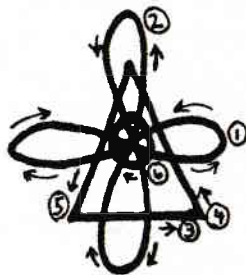
1. Împământare și echilibru.
2. Tăiere de stringuri, eliminare de blocaje și energii blocate.
3. Eliminarea confuziei și a amneziei.
4. Eliminarea stărilor de oboseală și epuizare prin „debransarea” de la vampirii energetici sau prin sigilarea câmpurilor și a chakrelor.
5. Curățări de spații și obiecte.

6. Protecția împotriva vampirilor energetici.

7. Reaprinderea „flăcării” pasiunii sexuale – creșterea libidoului.

8. La încheierea ședinței de terapie, pentru tăierea stringurilor cu pacientul și împământarea acestuia.

GNOSA (Gno)

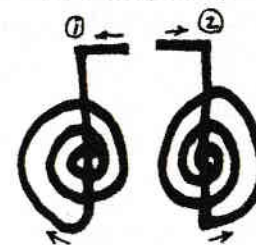


Conectează la Îngerii Înțelepciunii

UTILIZĂRI:

1. Legătura cu Sinele Superior și cu Supraeul; comunicarea cu Îngerul păzitor și cu Ghidul spiritual.
2. Amplificarea cunoașterii.
3. Conștientizarea informațiilor primite.
4. Amplificarea capacității de concentrare și a clarității gândirii.
5. Îmbunătățirea comunicării.
6. Creșterea capacității de decodificare a Adevărului Divin.
7. Detector de minciuni – dezvăluirea adevărului și îndepărtarea minciunilor.
8. Crize de anxietate și atacuri de panică.
9. Mahmureală.

KRIYA (Kr)



Conectează la Îngerii Creativității

UTILIZĂRI:

1. Asigură echilibrul între planul fizic și planul astral, între planul fizic și planul metafizic, între materie și spirit, între Yin și Yang.
2. Împuternicirea proiectelor Reiki.
3. Manifestarea ideilor în acțiune, în realitate.
4. Anihilarea rezistențelor subconștiente.
5. Împământare; comunicarea cu Maica Geea.

JAVA (Ja)



Conectează la Îngerii Naturii și ai Armoniei

UTILIZĂRI:

1. Ridică vălul iluziei.
2. Anihilează falsul din concepțiile noastre sau ale altora.

3. Descătușarea, dezarhivarea din matricile și structurile noastre a resurselor ascunse, nebănuite, revelându-se astfel misiunea personală principală din această viață.

4. Elimină ideile preconcepute, blocajele autocreate.

5. Eliminarea dependențelor și adicțiilor.

6. Elimină anxietatea și atacurile de panică.

7. Prin armonizarea noastră cu elementele primordiale – Pământ, Apă, Aer, Foc (cele patru bucle laterale, bucla principală simbolizând Vidul sau Spiritul), ne ferește de stihiiile naturii.

SHANTI (Sh)



Conectează la Îngerii Păcii și ai Ajutorării

UTILIZĂRI:

1. Armonizarea cu trecutul, cu un eveniment din trecut, acceptarea și detașarea.
2. Armonizarea chakrelor după terapie.
3. Deschiderea celui de-al treilea ochi.
4. Tratarea insomniei.
5. Armonizează simbolurile desenate înaintea sa.

OM



**Este simbolul de Maestru
Conectează la Îngerii Purității și ai
Armoniei Divine**

UTILIZĂRI:

1. În inițiere.
2. În terapii, împreună cu alte simboluri.
3. Pentru sigilarea energiilor.

ȘARPELE DE FOC

(ȘF)



UTILIZĂRI:

1. În inițierile Reiki.
2. În terapia Reiki cu simboluri.

3. Pentru deschiderea drumurilor.
4. Împotriva salamandrelor (spiritele focului).
5. Împotriva hipnotizării.

DAI KO MIO tradițional (DKM)



UTILIZĂRI:

1. **DAI KO MIO** este cel mai important simbol din Reiki: deschide la maximum conectarea cu Sursa.
2. Face legătura directă cu Sursa de Lumină.
3. În inițierile Reiki.
4. Când îl activez în palme cu celelalte simboluri, pentru a potența funcțiile acestora: **DAI KO MIO + restul simbolurilor (+ DAI KO MIO)**.

DAI KO MIO Tibetan (DUMO)



UTILIZĂRI:

1. În inițierile Reiki.
2. Deblocarea și deschiderea chakrelor.
3. Curățare.
4. Terapie Reiki cu simboluri.

OBSERVAȚII IMPORTANTE

1. Când trasați simbolul, urmăriți reprezentarea sa grafică. Am folosit desenul cu săgeți și numerotare din motive mnemotehnice.

2. Simbolul se află **COMPLET**, fără săgeți, pe ecranul mental, iar dumneavoastră, cu palma sau cu degetele, urmați pur și simplu liniile în ordinea numerotării. De altfel, după multă practică, este suficientă vizualizarea simbolului în palmele dumneavoastră sau pe trupul pacientului.

3. Învățați să vizualizați desenul simbolului, trasați-l cât mai aproape de realitatea lui. Importantă este **INTENȚIA** de a utiliza simbolul respectiv.

4. Când desenați simboluri pe voi înșivă, trebuie să le trasați în oglindă (adică invers). Acest lucru îl puteți învăța și antrena astfel:

- desenați simbolul pe o foaie transparentă;
- întoarceți foaia și urmați traseul desenat pe foaie pe voi înșivă.

ACTIVAREA SIMBOLURILOR

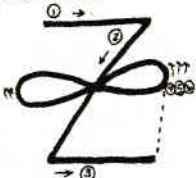
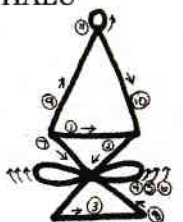
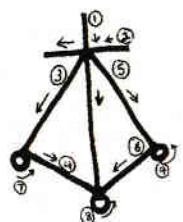
1. Se desenează fiecare simbol în palmă, se atinge palma de 3 ori și se spune în gând numele simbolului de 3 ori.

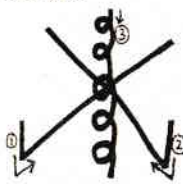
2. Se desenează simbolul pe corp (în chakre, pe tot corpul, deasupra capului, pe locul afectat), spunându-i numele de 3 ori.

3. Se vizualizează simbolul desenat, spunându-i numele de 3 ori.

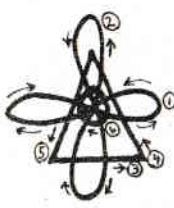
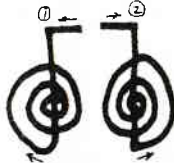
SIMBOLURILE ȘI FUNCȚIILE LOR

GRADUL I

SIMBOL/ ENTITĂȚI	CE FACE?	CUVINTE CHEIE/ CRISTAL ASOCIAT
<p>ZONAR</p>  <p>Arhanghelul Gabriel</p>	<ul style="list-style-type: none"> vindecare la nivel celular, ADN anihilarea programelor karmice care determină boli 	<ul style="list-style-type: none"> pregătire anestezic ADN abuz karmă <p>ALEXANDRIT CUAȚ ALB</p>
<p>HALU</p>  <p>Arhanghelul Rafael</p>	<ul style="list-style-type: none"> vindecă subconștientul vindecă umbra sufletului vindecă abuzurile sexuale blochează atacul fizic și psihic dezintoxicare 	<ul style="list-style-type: none"> autoacceptare abuz atac PSI curățare vindecare profundă <p>OBSIDIAN HEMATIT</p>
<p>HARTH</p>  <p>Maica, KwanYin</p>	<ul style="list-style-type: none"> reface și curăță sufletul vindecă relațiile vindecă adicțiile dezvoltă obiceiuri bune 	<ul style="list-style-type: none"> compasiune iubire relații inimă – emoții adicții <p>JAD VERDE CALCIT ALB CUAȚ ROZ</p>

<p>RAMA</p>  <p>Arhanghelul Mihail</p>	<ul style="list-style-type: none"> vindecă chakrele inferioare taie legături taie energiile negative stagnante crește hotărârea crește motivația 	<ul style="list-style-type: none"> armonizare eliberare curățare energizare protejare <p>AMETIST</p>
---	---	---

GRADUL II

SIMBOL/ ENTITĂȚI	CE FACE?	CUVINTE CHEIE/ CRISTAL ASOCIAT
<p>GNOSA</p>  <p>Îngerii Înțelepciunii</p>	<ul style="list-style-type: none"> conectează cu sinele superior învățare crește înțelegerea vindecă comunicarea crește creativitatea crește conștientizarea 	<ul style="list-style-type: none"> înțelepciune cunoaștere învățare comunicare <p>SAFIR SMARALD</p>
<p>KRIYA</p>  <p>Îngerii Creativității</p>	<ul style="list-style-type: none"> împământare echilibru între materie și spirit, între fizic și metafizic, între yin și yang manifestarea ideilor în realitate 	<ul style="list-style-type: none"> împământare proiecte priorități manifestare <p>AGAT TOPAZ OCHI DE TIGRU</p>