
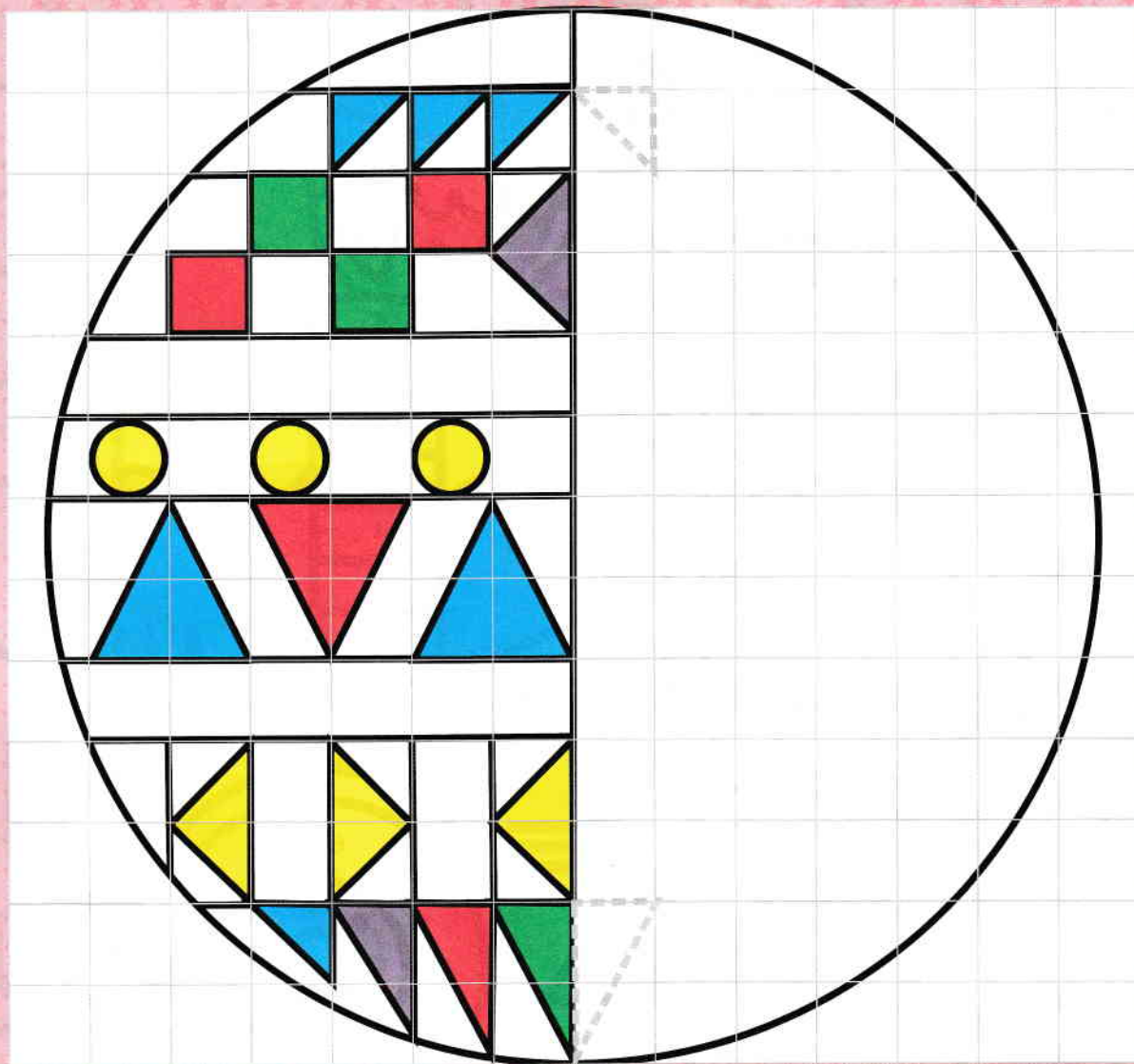




Colorează desenul conform indicațiilor.

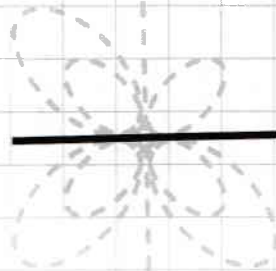


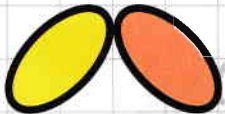
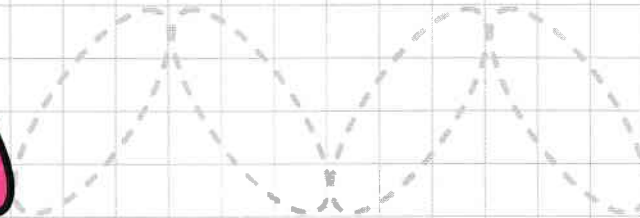
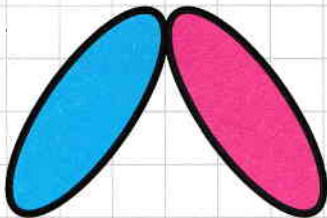
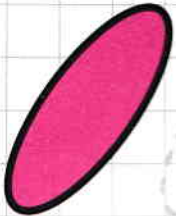

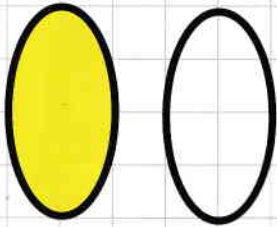


Termină decorarea cercului cu forme geometrice astfel încât partea dreaptă să fie imaginea în oglindă a părții stângi.







Desenează petale de flori conform modelului: prima dată trasează de-a lungul liniilor punctate, apoi mai desenează câte o formă pe fiecare rând.



Ținând cont de dimensiuni, găsește perechea albă a fiecărui balon de săpun colorat și colorează la fel. Care dintre baloane nu are pereche?





Știind că pe sacoșe sunt trecute prețurile mărfurilor cumpărate, iar în chenare sunt banii cu care se plătește fiecare sacoșă, unește ce se potrivește.



1 2  
1 2 1  
10

10 2  
10

5 2  
1 5

5 1 1

## Parada fețelor desenate

Desenează în tabel diferite fețe alegând ochii și nasul din coloanele 1-4, iar gura și părul de pe liniile A-C. Te ajută și modelul (A<sub>1</sub>).

**A** fericit

**B** necăjit









**C** mirat

1

2






3

4

				
<b>A</b>				
<b>B</b>				
<b>C</b>				



Potrivește formele din coloana din dreapta cu pătratele din care au fost decupate unind punctele corespunzătoare.




Unește punctele din dreptul utilajelor cu cele ale umbrelor corespunzătoare.



stivuitor



utilaj de forat



buldozer



finisor asfalt



încărcător frontal







Respect pentru oameni și cărți!

- A. Scrie în chenare numerele care se potrivesc în dreptul semnului de întrebare.  
 B. Înlouiește insectele cu codurile date, apoi scrie numere în chenare astfel încât adunările să fie corecte.

A



$0 + ? = 4$



$9 - ? = 5$



B



+



=



+



=



+



=



+



=



=



=



=



=



=

