



OLA în grupa mijlocie

Fișe de lucru pentru preșcolari

4 - 5 ani

Prietena/Prietenul girafei Ola:

Cuprins



PRIETENII NECUVÂNTĂTORI

Prieteni din ogradă

Fișele:

81

82

83

84

85

PRIETENII NECUVÂNTĂTORI

Prieteni din pădure

Fișele:

86

87

88

89

90

SĂPTĂMÂNĂ INDEPENDENTĂ

La revedere, iarnă!

Fișele:

91

92

93

94

95

SĂPTĂMÂNĂ INDEPENDENTĂ

Zvon de primăvară

Fișele:

96

97

98

99

100



lipește/
colaj



scrie



trasează



desenează



încercuiește



spune



colorează



observă



aplică
autocolantul



ascultă



bifează



citește

TIMP – ANOTIMP

Parfumul primăverii

Fișele:

101

102

103

104

105

SĂPTĂMÂNĂ INDEPENDENTĂ

Zbor-călător

Fișele:

106

107

108

109

110

HĂRNICUȚI ȘI HĂRNICUȚE

Viața la fermă

Fișele:

111

112

113

114

115

HĂRNICUȚI ȘI HĂRNICUȚE

Viața la oraș

Fișele:

116

117

118

119

120

HĂRNICUȚI ȘI HĂRNICUȚE

Micul ecologist

Fișele:

121

122

123



124

125

1. Încercuiește animalele care trăiesc pe lângă casa omului.




2. Desenează în partea dreaptă patru gheme asemănătoare cu ghemele din stânga.





3. Condu pisicuța către jucăria ei preferată. Marchează primul drum cu **albastru**, iar pe cel de-al doilea cu **roșu**. Care dintre drumuri este corect?



Să discutăm

Un animal de companie aduce multă bucurie în viața stăpânilor. Aceștia din urmă devin responsabili pentru sănătatea micului lor prieten. Matei își dorește foarte mult o pisică. Ce responsabilități vor avea el și familia lui?

Știu deja...


- ... să recunosc animalele domestice.
- ... să desenez conform modelului dat.
- ... să găsesc drumul corect într-un labirint.

Am reușit



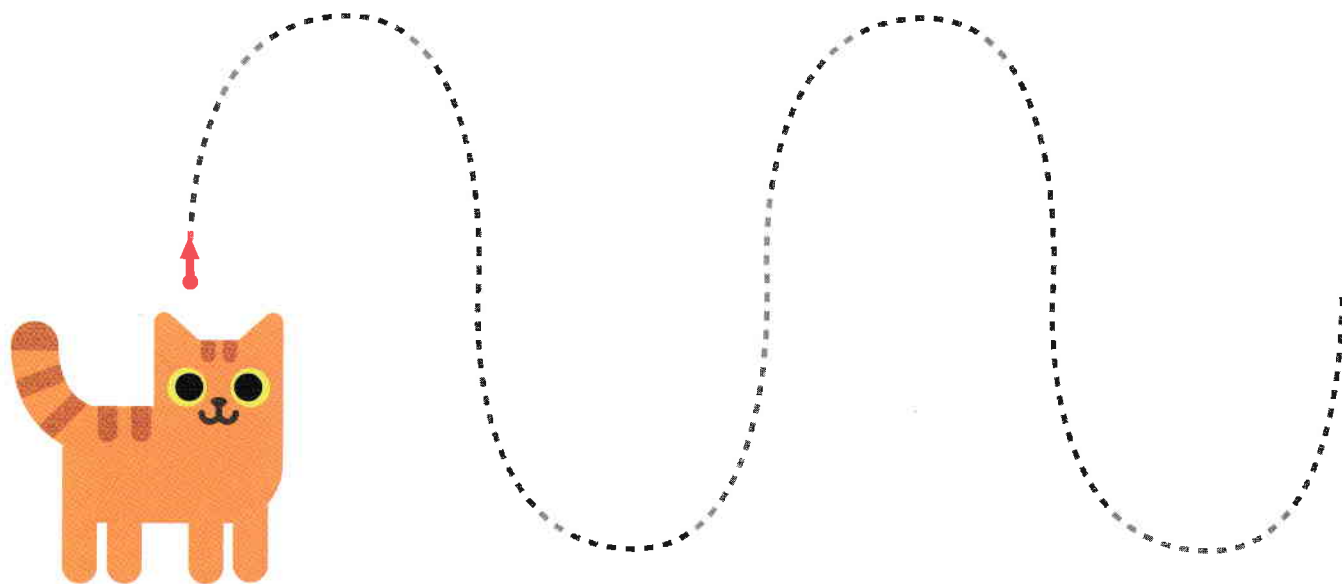


1. Unește fiecare pisică cu un ghem de lână și fiecare șoricel cu o bucată de brânză.
Oare fiecare animal și-a găsit obiectul preferat?





2. Desenează drumul șoricelului și al pisicii, urmând liniile punctate.



Să discutăm

Astăzi, copiii s-au jucat la grădiniță jocuri distractive. Preferatul Emei a fost „Lupii și oile“, iar al girafei Ola „Rațele și vânătorii“. Ție ce joc îți place să te joci împreună cu colegii de grupă? Care sunt regulile acestuia?

Știu deja...




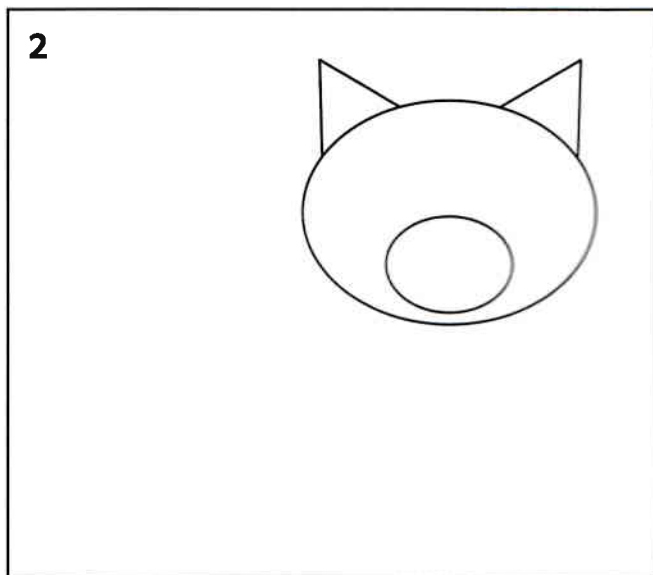
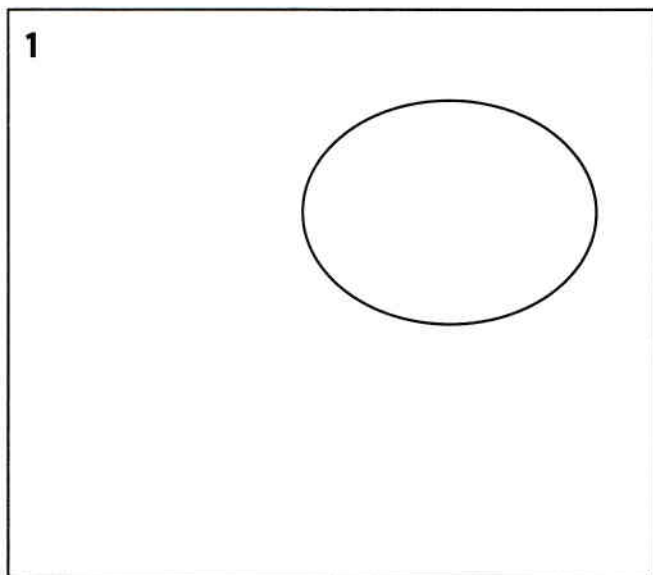
... să formez perechi de elemente, ținând cont de criteriul indicat,
... să desenez urmând liniile punctate.

Am reușit








1. Desenează pisica în chenarul numărul **5**, conform modelului reprezentat în chenarele **1 - 4**.





2. Unește pisicile cu umbrele potrivite.



Să discutăm

Ema iubește pisicile și cărțile despre aceste animale simpatice. Cunoști o carte ai căror eroi sunt animale? Spune cine sunt aceștia și prezintă-i în câteva cuvinte.

Știu deja...

... să desenez pisica respectând indicațiile.
... să asociez imaginile după criteriul formei.

Am reușit





1. Desenează pe masă un ghem de culoare verde, iar sub masă 2 gheme de culoare maro. Aplică unde dorești 3 autocolante cu pisici (vezi pagina specială de la finalul caietului). Spune unde le-ai plasat.

