

Ce este TrioPuzzle?

TrioPuzzle reprezintă o modalitate ingenioasă și amuzantă de a testa și îmbunătăți cunoștințele copilului. Fiecare set conține, pe lângă această carte de activități, carduri care trebuie identificate și grupate câte trei, pentru a recompune seriile corecte.

Cu ce începem?

Această carte include jocuri premergătoare activităților cu carduri. Veți găsi în paginile următoare jocuri simple care să-l ajute pe copil să înțeleagă cum se grupează sunetele din care este alcătuit un cuvânt și să exerseze despărțirea în silabe. Jucați-vă împreună: pronunțați rar denumirea fiecărui element ilustrat, apoi repetați, despărțind cuvântul în silabe. Cereți-i copilului să încerce și el. Căutați, eventual, și alte cuvinte pe care să le despărțiți în silabe.

Cum folosim cardurile?

Copilul trebuie să formeze serii corecte de câte trei carduri, pentru a recompune deopotrivă imaginea și cuvântul care o denumește.

În fiecare pachet sunt 20 de serii, fiecare serie fiind alcătuită din cele trei silabe ale unui cuvânt. Câte cinci serii au silabele scrise pe fond de aceeași culoare, iar versoul este colorat în nuanța pachetului. Tot pe verso, seriile sunt numerotate, pentru a vă ajuta să găsiți rapid cele trei carduri din fiecare serie, iar pictogramele indică locul fiecărui card-silabă în suită.

1. Selectați și amestecați 2-3 serii diferite colorate pentru a-l ajuta pe copil să recompună singur imaginile, mai ales dacă nu știe încă să citească.

2. Amestecați cardurile de la 2-5 serii de aceeași culoare, pentru a spori dificultatea jocului.



3. După ce copilul știe deja să citească, puteți să-i propuneți să renunțe la imaginea-indiciu și să formeze cuvintele folosind cardurile doar pe verso.

Ce beneficii are acest material educativ?


Identificarea silabelor care alcătuiesc un cuvânt și despărțirea cuvintelor în silabe reprezintă activități premergătoare cititului și scrisului.

Scrive sub fiecare dintre imaginile următoare
atâtea liniuțe câte silabe are cuvântul care o
denumește.

Reține că sunt oameni și cărți



Librie
Numește imaginile următoare. Desparte
cuvintele în silabe. Taie, pe fiecare pagină,
cuvântul care nu are același număr de silabe.



Libri

Respect pentru o familie si un

.RO



că-



ma-



șă



că-



ma-



șă