

Mihaela Mitroi • Alice Nichita • Marcela Peneș

# GREIERAȘUL ALBASTRU

Jocuri și exerciții pentru  
domeniul științe • matematică

caiet pentru  
grupa mare

5-6  
ani



- Culori
- Dimensiunea obiectelor
- Grupe de obiecte
- Forme geometrice
- Poziții spațiale
- Numere și cifre
- Compunere și rezolvare de probleme
- Timpul



# Șă ne cunoaștem!

EU



NUMELE MEU

GREIERAȘUL  
ALBASTRU

CULOAREA MEA PREFERATĂ



JUCĂRIA MEA




TU



NUMELE TĂU

Blank lines for writing the name.

CULOAREA TA PREFERATĂ



JUCĂRIA TA

Blank space for drawing a toy.

- Desenează-te în spațiul liber sau lipește o fotografie de-a ta.
- Scrie numele tău sau roagă un adult să-l scrie.
- Colorează cercul folosind culoarea preferată.
- Desenează o jucărie în spațiul dat.



# .RO Ce știm despre culori?





Respectăm natura și cărți



4

- Ce observi în imagine?
- Trasează pe linia punctată codițele florilor.
- Termină de colorat imaginea.
- Completează desenele.



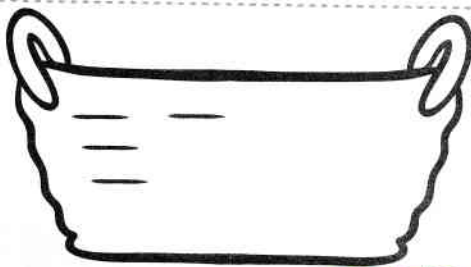



Tracing practice area with two rows of lines. The first row has a solid top line, a dashed middle line, and a solid bottom line. The second row has a solid top line, a solid middle line, and a solid bottom line. The first row contains several vertical dashed lines with downward arrows, and the second row contains several vertical solid lines with downward arrows.

- Denumește obiectele din imagini.
- Trasează câte o linie de la Greierașul Albastru la imaginile obiectelor care au culoarea roșie.
- Trasează linii în spațiile date, după model.



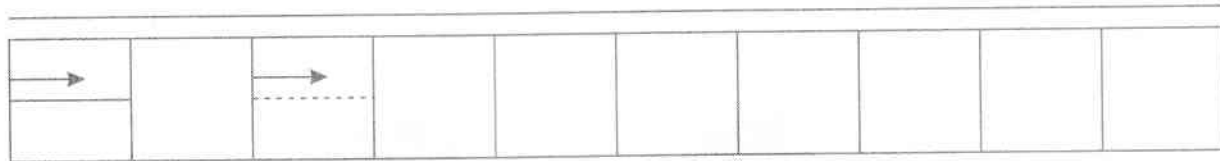
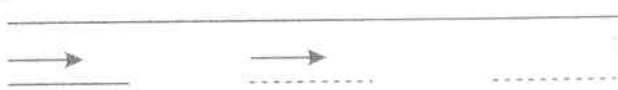






# De la mic la mare



6


- Ce observi în imagine?
- Termină de desenat lădițele.
- Unește printr-o linie Greierașul Albastru cu imaginea lădiței mari.
- Trasează liniile orizontale pe coșul mare.





- Colorează cu galben mărul mic, iar cu verde mărul mijlociu.
- Trasează o linie de la Greierașul Albastru la imaginea mărului mare.
- Încercuiește imaginea ce reprezintă para cea mai mare.
- Scrie linii, după model.





8

- Ce observi în imagine?
- Ce are în mână Greierașul? Completează desenul.
- Încercuiește imaginea păunului care are coada lungă.
- Trasează o linie sub imaginea pălăriei cu pana mai scurtă. Completează desenele.