

1. MĂR CU VIERMÎȘOR


Decupează toate elementele urmărind contururile.

Îndoiaie corpul viermișorului de-a lungul liniilor roșii punctate.


Lipește partea albă a fâșiei peste bulina neagră de pe măr.

La capătul celălalt al fâșiei lipește capul viermișorului.

Lipește apoi cele două frunze.





Model



Lipește

Decupează toate decorațiunile de-a lungul contururilor.
Potrivește cele două fețe ale acestora, apoi lipește-le.
Perforează locul marcat cu punct negru și introdu un fir subțire
în orificiu, făcând astfel o agățătoare.
Împodobește pomul cu aceste minunate podcabe făcute de tine.

Model



4. SALVATORII

Asamblează o mașină de salvare și o mașină de pompieri. Decupează toate elementele, apoi lipește componentele mașinilor pe locurile potrivite, marcate cu linii punctate.

Model

