



Nume

Prenume

Grupa

Grădinița

Numele cadrului didactic



Disney
REGATUL DE
GHEAȚĂ

MĂ JOC
ȘI DESCOPĂR




SILVIA BORȚEANU

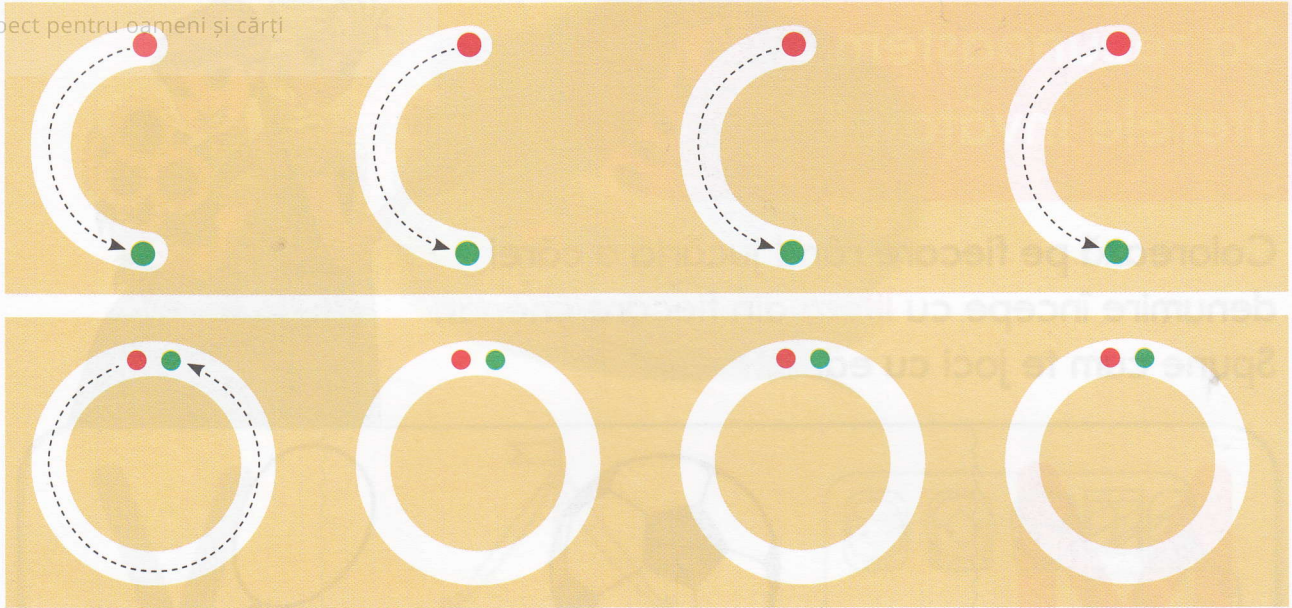


Caiet de activități

Pregătirea pentru scris!

Pentru a reuși să scriem **cifre** și **litere** este nevoie de puțin antrenament. Pentru început ne vom reaminti cum să trasăm linii. Întotdeauna începem de sus în jos și de la stânga la dreapta.





Sfat

Știi că fiecare cifră și literă are un nume și o formă specifică. Acum, după ce ai exersat, îți va fi foarte ușor să le scrii.


Succes!

Să recunoaștem literele învățate!

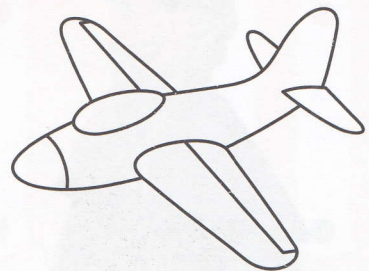



Colorează pe fiecare rând jucăria a cărei
denumire începe cu **litera** din fiecare chenar.
Spune cum te joci cu ea.



M





A



E





I


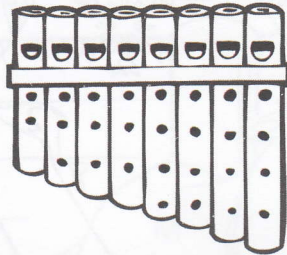





V





N



L



F



Colorăm și recapitulăm cifrele învățate!

Ajut-o pe Elsa și colorează desenul respectând codul de culori numerotate de la 1 la 5.



Colorăm și recapitulăm cifrele învățate!

Colorează desenul
respectând codul de
culori și litere.



F



A




M




L



N




E

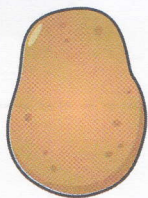


Să scriem literele învățate!


Scrive literele punctate din dreptul fiecărei legume pe care o folosește Anna la gătit.




CEAPĂ



CARTOF




ARDEI



MORCOV



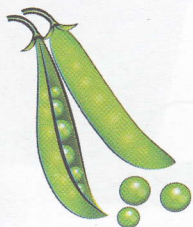
VARZĂ



ROȘIE




CONOPIDĂ



MAZĂRE


Să numărăm!




Numără și spune câte flori îi oferă Kristoff Annei.



Încercuiește grupa care are **6** elemente.



Colorează **6** mărgelile din colierul Elsei.



Învățăm să scriem cifra 6!

Imăritămun 52

Urmărește cu degetul
conturul cifrei 6.
Pornește de la **bulina
verde** și urmărește
săgețile.

